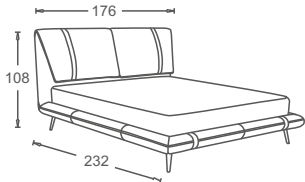
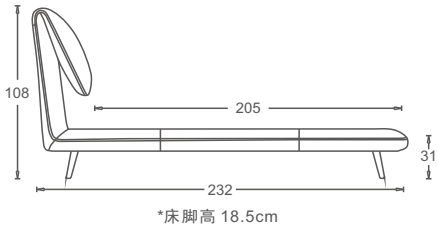
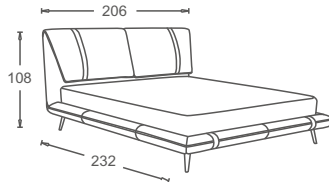


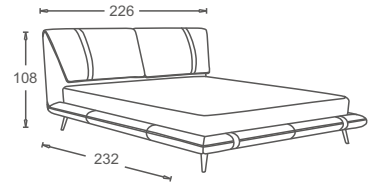
Schematics



规格: 1.5米x2米 可选: A/B/C



规格: 1.8米x2米 可选: A/B/C/D



规格: 2米x2米 可选: A

Optional function display

功能展示:

(A)	(B)	(C)	(D)
固定床架	双电机床架	三电机床架	分体式双电机床架

电动床架展示:

双电机床架 (规格: 150cmx200cm/180cmx200cm)	三电机床架 (规格: 150cmx200cm/180cmx200cm)	分体式双电机床架 (规格: 90cmx200cm)